

Министерство науки и высшего образования Российской Федерации
Министерство образования и науки Кыргызской Республики

Государственное образовательное учреждение
высшего профессионального образования
Кыргызско-Российский Славянский университет

УТВЕРЖДАЮ



**ОСНОВНАЯ ОБРАЗОВАТЕЛЬНАЯ ПРОГРАММА
ВЫСШЕГО ОБРАЗОВАНИЯ –**

Специальность 31.08.67 - РФ, 143 - КР Хирургия

Квалификация: врач-хирург

Форма обучения: очная


Бишкек 2019

Визирование ООП в очередном учебном году

ООП пересмотрена, обсуждена и одобрена для исполнения в 2020-2021 учебном году

Председатель УМС факультета

 23 сентября 2020г.



Согласовано и утверждено о материально-техническом обеспечении основной образовательной программы высшего образования – программы ординатуры лечебного направления по специальностям: акушерство и гинекология; анестезиология и реаниматология; рентгенология; дерматовенерология; инфекционные болезни; кардиология; клиническая фармакология; неврология; терапия; физиотерапия; фтизиатрия; эндокринология; колопроктология; онкология; оториноларингология; офтальмология; пластическая хирургия; травматология и ортопедия; хирургия; урология; патологическая анатомия; судебно-медицинская экспертиза; психиатрия; гематология; нефрология; пульмонология; общая врачебная практика (семейная медицина); клиническая фармакология; нейрохирургия; организация здравоохранения и общественное здоровье

Декан медицинского факультета,
к.м.н., профессор

А.Г. Зарифьян

«Согласовано»

Заместитель министра здравоохранения

КР



д.м.н., проф. М.М. Каратаев

« 29 » _____ 2019

СОДЕРЖАНИЕ

1. ОБЩИЕ ПОЛОЖЕНИЯ	4
1.1. Введение	4
1.2. Нормативные документы, составляющие основу формирования ООП	4
2. ХАРАКТЕРИСТИКА СПЕЦИАЛЬНОСТИ	5
3. ХАРАКТЕРИСТИКА ПРОФЕССИОНАЛЬНОЙ ДЕЯТЕЛЬНОСТИ ВЫПУСКНИКА	6
3.1. Область профессиональной деятельности выпускника	6
3.2. Объекты профессиональной деятельности выпускника	6
3.3. Виды профессиональной деятельности выпускника	6
3.4. Задачи профессиональной деятельности выпускника	6
4. ТРЕБОВАНИЯ К РЕЗУЛЬТАТАМ ОСВОЕНИЯ ООП	7
Характеристика среды вуза, обеспечивающей развитие общекультурных, универсальных (социально-личностных) компетенций выпускников	9
5. ТРЕБОВАНИЯ К СТРУКТУРЕ ООП	11
5.1. Учебный план подготовки ординатора	13
5.2. Годовой календарный учебный график	13
5.3. Рабочие программы дисциплин и (или) модулей	13
5.4. Рабочие программы производственной практики.	14
5.5. Фонды оценочных средств для проведения текущего контроля успеваемости и промежуточной аттестации	15
6. ТРЕБОВАНИЯ К УСЛОВИЯМ РЕАЛИЗАЦИИ	22
6.1. Требования к кадровым условиям реализации	22
6.2. Требования к материально-техническому и учебно-методическому обеспечению	23
7. ОЦЕНКА КАЧЕСТВА ОСВОЕНИЯ ОБРАЗОВАТЕЛЬНОЙ ПРОГРАММЫ	27
8. РАЗРАБОТЧИКИ ОСНОВНОЙ ОБРАЗОВАТЕЛЬНОЙ ПРОГРАММЫ ПОДГОТОВКИ	31

1. ОБЩИЕ ПОЛОЖЕНИЯ

1.1. Введение.

Образовательная программа высшего образования-уровень подготовки кадров высшей квалификации - программа ординатуры (далее ПО) специальности 31.08.67 –«Хирургия», 143- КР «Хирургия», реализуемая в ГОУ ВПО КРСУ (далее Университет) разработана вузом на основании федерального государственного образовательного стандарта высшего образования (далее ФГОС ВО) по специальности 31.08.67-«Хирургия», 143-КР «Хирургия», (уровень подготовки кадров высшей квалификации) и представляет собой комплекс документов, разработанных и утвержденных вузом с учетом требований законодательства и работодателей. ПО специальности 31.08.67 - «Хирургия», 143- КР «Хирургия», формирует компетенции выпускника в соответствии требованиям ФГОС ВО, обязательных при реализации основных профессиональных образовательных программ высшего образования

– программ подготовки кадров высшей квалификации в ординатуре и обеспечивающих решение профессиональных задач в процессе осуществления всех видов профессиональной деятельности.

1.2. Нормативно-правовую базу для разработки данной программы ординатуры составили следующие документы:

- Федеральный Закон «Об образовании в Российской Федерации» от 29.12.2012 г. №273-ФЗ.
- Порядок организации и осуществления образовательной деятельности по образовательным программам высшего образования - программам ординатуры (утв. приказом Министерства образования и науки РФ от 19 ноября 2013 г. N 1258).
- Федеральный государственный образовательный стандарт высшего образования по специальности 31.08.67 - «Хирургия», 143- КР «Хирургия» утвержденный приказом Министерства образования и науки Российской Федерации от 26.08.2014 N 1101.
- Нормативно-методические документы Министерства науки и высшего образования РФ
- Закон Кыргызской Республики «Об образовании» от 30.04.2003 г. №92.
- Постановление Правительства Кыргызской Республики «О медицинском последипломном образовании в Кыргызской Республике.» от 31.07.2007г., №303 и о внесении изменений в приказ МЗ КР «Об утверждении перечня медицинских и фармацевтических специальностей, по которым предусматривается прохождение ординатуры» №399 от 31.05.2018г.
- Нормативно-методические документы Министерства образования и науки КР;
- Устав ГОУ ВПО Кыргызско-Российский Славянский университет.
- Локальные нормативные акты

2. ХАРАКТЕРИСТИКА СПЕЦИАЛЬНОСТИ

Основная образовательная программа (ООП) по специальности 31.08.67 «Хирургия», 143- КР «Хирургия» реализуется на Медицинском факультете Кыргызско- Российского Славянского Университета.

Обучение по программе ординатуры осуществляется в очной форме. Объем программы ординатуры составляет 120 зачетных единиц (далее - з.е.), вне зависимости от применяемых образовательных технологий, реализации программы ординатуры с использованием сетевой формы, реализации программы ординатуры по индивидуальному учебному плану, в том числе ускоренному обучению.

Срок получения образования по программе ординатуры: в очной форме, включая каникулы, предоставляемые после прохождения государственной итоговой аттестации, составляет 2 года. Объем программы ординатуры в очной форме обучения, реализуемый за один учебный год, составляет 60 з.е.

При обучении по индивидуальному учебному плану срок освоения ПО устанавливается не более срока получения образования, установленного для соответствующей формы обучения, при обучении по индивидуальному учебному плану лиц с ограниченными возможностями здоровья организация вправе продлить срок не более чем на один год по сравнению со сроком, установленным для соответствующей формы обучения. Объем программы ординатуры за один учебный год при обучении по индивидуальному учебному плану не может составлять более 75 з.е.

Организация вправе применять электронное обучение и дистанционные образовательные технологии при реализации программы ординатуры, за исключением практической подготовки обучающихся, осуществляемой в соответствии с Порядком организации и проведения

практической подготовки обучающихся по профессиональным образовательным программам медицинского образования, фармацевтического образования, утвержденным приказом Министерства здравоохранения Российской Федерации от 3 сентября 2013 г. N 620н (зарегистрирован Министерством юстиции Российской Федерации 1 ноября 2013г., регистрационный N 30304), а также государственной итоговой аттестации. При обучении лиц с ограниченными возможностями здоровья электронное обучение и дистанционные образовательные технологии должны предусматривать возможность приема-передачи информации в доступных для них формах.

Реализация программы ординатуры возможна с использованием сетевой формы.

Образовательная деятельность по программе ординатуры

осуществляется на русском языке.

3. ХАРАКТЕРИСТИКА ПРОФЕССИОНАЛЬНОЙ ДЕЯТЕЛЬНОСТИ ВЫПУСКНИКА

3.1. Область профессиональной деятельности выпускника (из стандарта)

Область профессиональной деятельности выпускников, освоивших программу ординатуры, включает охрану здоровья граждан путем обеспечения оказания высококвалифицированной медицинской помощи в соответствии с установленными требованиями и стандартами в сфере здравоохранения.

3.2. Объекты профессиональной деятельности выпускника (из стандарта)

Объектами профессиональной деятельности выпускников, освоивших программу ординатуры, являются:

- физические лица (пациенты) в возрасте от 0 до 15 лет, от 15 до 18 лет (далее - подростки) и в возрасте старше 18 лет (далее - взрослые);
- население;
- совокупность средств и технологий, направленных на создание условий для охраны здоровья граждан.

3.3. Виды профессиональной деятельности выпускника

Виды профессиональной деятельности, к которым готовятся выпускники, освоившие программу ординатуры:

- профилактическая;
- диагностическая;
- лечебная;
- реабилитационная;
- психолого-педагогическая;
- организационно-управленческая.

Программа ординатуры включает в себя все виды профессиональной деятельности, к которым готовится ординатор.

3.4. Задачи профессиональной деятельности выпускника (из стандарта)

Выпускник, освоивший программу ординатуры, готов решать следующие профессиональные задачи:

Профилактическая деятельность:

- предупреждение возникновения заболеваний среди населения путем проведения профилактических и противоэпидемических мероприятий;
- проведение профилактических медицинских осмотров, диспансеризации, диспансерного наблюдения;
- проведение сбора и медико-статистического анализа информации о показателях здоровья населения различных возрастно-половых групп, характеризующих состояние их здоровья.

Диагностическая деятельность:

- диагностика заболеваний и патологических состояний пациентов на основе

владения пропедевтическими, лабораторными, инструментальными и иными методами исследования;

- диагностика неотложных состояний;
- диагностика беременности;
- проведение медицинской экспертизы.

Лечебная деятельность:

- оказание специализированной медицинской помощи;
- участие в оказании скорой медицинской помощи при состояниях, требующих срочного медицинского вмешательства;
- оказание медицинской помощи при чрезвычайных ситуациях, в том числе участие в медицинской эвакуации.

Реабилитационная деятельность:

- проведение медицинской реабилитации и санаторно-курортного лечения;
- психолого-педагогическая деятельность:
- формирование у населения, пациентов и членов их семей мотивации, направленной на сохранение и укрепление своего здоровья и здоровья окружающих.

Организационно-управленческая деятельность:

- применение основных принципов организации оказания медицинской помощи в медицинских организациях и их структурных подразделениях;
- организация и управление деятельностью медицинских организаций и их структурных подразделений;
- организация проведения медицинской экспертизы;
- организация оценки качества оказания медицинской помощи пациентам;
- ведение учетно-отчетной документации в медицинской организации и ее структурных подразделениях;
- создание в медицинских организациях и их структурных подразделениях благоприятных условий для пребывания пациентов и трудовой деятельности медицинского персонала с учетом требований техники безопасности и охраны труда;
- соблюдение основных требований информационной безопасности.

4. ТРЕБОВАНИЯ К РЕЗУЛЬТАТАМ ОСВОЕНИЯ ООП

Результаты освоения ООП определяются приобретаемыми выпускником компетенциями, т.е. его способностью применять знания, умения и личные качества в соответствии с задачами профессиональной деятельности.

В результате освоения данной ООП выпускник должен обладать следующими универсальными и профессиональными компетенциями:

Универсальные

(УК-1) - готовностью к абстрактному мышлению, анализу, синтезу;

(УК-2) - готовностью к управлению коллективом, толерантно

воспринимать социальные, этнические, конфессиональные и культурные различия;

(УК-3) - готовностью к участию в педагогической деятельности по программам среднего и высшего медицинского образования или среднего и высшего фармацевтического образования, а также по дополнительным профессиональным программам для лиц, имеющих среднее профессиональное или высшее образование в порядке, установленном федеральным органом исполнительной власти, осуществляющим функции по выработке государственной политики и нормативно-правовому регулированию в сфере здравоохранения.

Профессиональные

Профилактическая деятельность:

(ПК-1)-готовность к осуществлению комплекса мероприятий, направленных на сохранение и укрепление здоровья и включающих в себя формирование здорового образа жизни, предупреждение возникновения и (или) распространения заболеваний, их раннюю диагностику, выявление причин и условий их возникновения и развития, а также направленных на устранение вредного влияния на здоровье человека факторов среды его обитания;

(ПК-2) - готовность к проведению профилактических медицинских осмотров, диспансеризации и осуществлению диспансерного наблюдения за здоровыми и хроническими больными;

(ПК-3) - готовность к проведению противоэпидемических мероприятий, организации защиты населения в очагах особо опасных инфекций, при ухудшении радиационной обстановки, стихийных бедствиях и иных чрезвычайных ситуациях;

(ПК-4) - готовность к применению социально-гигиенических методик сбора и медико-статистического анализа информации о показателях здоровья взрослых и подростков;

Диагностическая деятельность:

(ПК-5) - готовность к определению у пациентов патологических состояний, симптомов, синдромов заболеваний, нозологических форм в соответствии с Международной статистической классификацией болезней и проблем, связанных со здоровьем;

Лечебная деятельность:

(ПК-6) - готовность к ведению и лечению пациентов, нуждающихся в оказании оториноларингологической медицинской помощи;

(ПК-7) - готовность к оказанию медицинской помощи при чрезвычайных ситуациях, в том числе участию в медицинской эвакуации;

Реабилитационная деятельность:

(ПК-8) - готовность к применению природных лечебных факторов, лекарственной, немедикаментозной терапии и других методов у пациентов, нуждающихся в медицинской реабилитации и санаторно-курортном лечении;

Психолого-педагогическая деятельность:

(ПК-9) - готовность к формированию у населения, пациентов и членов их семей мотивации, направленной на сохранение и укрепление своего здоровья и здоровья окружающих;

Организационно-управленческая деятельность:

(ПК-10) - готовность к применению основных принципов организации и управления в сфере охраны здоровья граждан, в медицинских организациях и их структурных подразделениях;

(ПК-11) - готовность к участию в оценке качества оказания медицинской помощи с использованием основных медико-статистических показателей;

(ПК-12) - готовность к организации медицинской помощи при чрезвычайных ситуациях, в том числе медицинской эвакуации.

При разработке программы ординатуры все универсальные и профессиональные компетенции включаются в набор требуемых результатов освоения программы ординатуры.

Матрица соответствия требуемых компетенций представлена в Приложении 1. http://gosp.krsu.edu.kg/images/files/31.08.67_Matrica_sootvetstviya.pdf

Карты компетенций представлены в Приложении 2.

http://gosp.krsu.edu.kg/images/files/31.08.67_02_Karty_kompeten.pdf

f

Характеристика среды вуза, обеспечивающей развитие общекультурных, универсальных (социально-личностных) компетенций выпускников

Для всестороннего развития личности и регулирования социально-культурных процессов, способствующих укреплению нравственных, гражданственных, общекультурных качеств обучающихся сформирована соответствующая социально-культурная среда. В соответствии с планами культурно-воспитательной работы, реализуемыми университетом, институтами и кафедрами, предусмотрены индивидуальная воспитательная работа, кураторская работа в группах, студенческое самоуправление, организуются научно-практические, воспитательные, развлекательные и спортивные мероприятия. Сформированы условия, стимулирующие обучающихся к участию в органах самоуправления, работе в совете молодых ученых, работе в студенческих строительных отрядах, благотворительных акциях, творческих клубах и т.д.

Совет молодых ученых КРСУ (СМУ) - общественное объединение молодых ученых, преподавателей и научных работников Университета. Основной задачей СМУ является содействие повышению профессиональной квалификации и улучшению условий труда молодых работников Университета. К компетенции СМУ относится рассмотрение научно-методических и организационных вопросов, связанных с осуществлением и развитием научной деятельности молодых ученых, а также студентов Университета.

Ординаторы кафедры госпитальной хирургии КРСУ ежемесячно посещают пленарные заседания Ассоциации хирургов Кыргызстана; совместно с врачами выезжают по линии санитарной авиации для оказания экстренной помощи больным в районных, городских медицинских учреждениях Кыргызстана. Принимают участие в конференциях за пределами Кыргызской Республики.

Основные направления педагогической и воспитательной деятельности университета, определяющие концепцию формирования среды Кыргызско-Российского Славянского университета, обеспечивающей развитие социально-личностных компетенций, закреплены в его Уставе. Так, задачами КРСУ в сфере формирования и развития общекультурных и социально-личностных компетенций являются:

- удовлетворение потребностей личности в интеллектуальном, культурном и нравственном развитии посредством получения высшего и послевузовского профессионального образования, среднего профессионального образования, а также дополнительного профессионального образования;

- накопление, сохранение и приумножение нравственных, культурных и научных ценностей общества;

- содействие развитию и сохранению культуры России и Кыргызстана;

- воспитание у обучающихся чувства патриотизма, любви и уважения к народу, национальным традициям и духовному наследию народов Кыргызстана и России, бережного отношения к репутации Университета;

- формирование у обучающихся гражданской позиции, развитие ответственности, самостоятельности и творческой активности;

- распространение знаний среди населения, повышение его образовательного и культурного уровня.

В КРСУ, в целях эстетического воспитания обучающихся, функционирует центр культурно-образовательной и воспитательной работы.

Эффективной формой эстетического воспитания являются циклы лекций по истории искусств, изучение этикета, просмотры и обсуждение театральных спектаклей по программе работы «Театральной академии», а также творческие занятия в 24-х студиях эстетического воспитания. Среди них – театральная, литературно-драматическая, вокально-хоровая, авторской песни, журналистики и т.д. Большой популярностью у обучающихся пользуются ансамбли современных, бальных, народных танцев, студии моделей и эстрадного вокала, ансамбль комузистов и другие творческие коллективы.

В целях воспитания художественного вкуса, совершенствования профессиональных навыков, развития творческой инициативы в университете с 1996 года ежегодно проходит внутри вузовский фестиваль творчества «Звездный час КРСУ». Конкурсные выступления проводятся по 9 номинациям: вокально-хоровое, инструментальное исполнение, театральное искусство, хореография, авторская песня, эстрадный вокал, литературное

творчество, журналистика, изобразительное и декоративно-прикладное искусство. Фестиваль «Звездный час» завершается большим Гала-концертом лауреатов и дипломантов. За минувшие годы в фестивальных конкурсах приняли участие более 6500 обучающихся. Свыше 3000 тысяч стали лауреатами и дипломантами.

В КРСУ успешно работает Студенческий комитет, действуют такие общественные формирования студентов, как команды КВН КРСУ – неоднократные чемпионы игр Лиги КВН Кыргызстана и Казахстана; Дебатный клуб – многократный победитель турниров Дебатной программы Центра Демократического образования Кыргызской Республики; команда «SIFE-KRSU» - неоднократный победитель республиканских конкурсов.

С 1996 года в КРСУ выходит газета «Студенческое обозрение». В 2007 году газета приобрела новый статус, получила регистрацию в Министерстве юстиции Кыргызской Республики и стала выходить в новой редакции. Газета «Студенческое обозрение» становилась победителем студенческого городского фестиваля в номинации «Литературное творчество». Неоднократно коллектив редакции получал гранты фонда «Сорос-Кыргызстан», что позволило повысить качество газеты.

В КРСУ проводится спортивно-массовая работа с обучающимися с целью сохранения и приумножения спортивных достижений университета, популяризации различных видов спорта; формирования у студентов культуры здорового образа жизни. Физическая культура и спорт рассматриваются как важная составляющая подготовки квалифицированного выпускника, востребованного на рынке труда.

Сформированная социально-культурная среда позволяет решать широкий спектр задач, направленных на гражданско-патриотическое, духовно-нравственное и эстетическое воспитание студенческой молодежи.

Таким образом, в КРСУ созданы необходимые условия, обеспечивающие развитие общекультурных и социально-личностных компетенций выпускников.

5. ТРЕБОВАНИЯ К СТРУКТУРЕ ООП

Образовательная программа высшего образования-уровень подготовки кадров высшей квалификации - программа ординатуры (далее ПО) специальности 31.08.67 – «Хирургия», 143-КР «Хирургия» разработана на основании ФГОС ВО и включает обязательную часть (базовую) и часть, формируемую участниками образовательных отношений (вариативную).

Программа ординатуры состоит из следующих блоков:

Блок 1 "Дисциплины (модули)", который включает дисциплины (модули), относящиеся к базовой части программы, и дисциплины (модули), относящиеся к ее вариативной части.

Блок 2 "Практики", относящийся как к базовой части программы, так и к ее вариативной части.

Блок 3 "Государственная итоговая аттестация", который в полном

объеме относится к базовой части программы и завершается присвоением квалификации "Врач - хирург".

Общая структура ООП представлена в таблице 1.

Таблица 1. – Структура программы ординатуры

Структура программы ординатуры		Трудоемкость в з.е.	
		по ФГОС	по учебному плану КРСУ
Блок 1	Дисциплины (модули)	42-48	45
	Базовая часть	33-39	33
	Вариативная часть	6-12	12
Блок 2	Практики	69-75	72
	Базовая часть	60-66	63
	Вариативная часть	6-12	9
Блок 3	Государственная итоговая аттестация	3	3
	Базовая часть	3	3
Общий объем программы ординатуры		120	120

5.1. Учебный план подготовки ординатора

Учебный план подготовки ординаторов по специальности 31.08.67 «Хирургия», 143-КР «Хирургия» разработан в соответствии с общими требованиями к структуре программы ординатуры, сформулированными в разделе 6 ФГОС ВО.

Учебный план отражает логическую последовательность освоения блоков ООП (дисциплин, модулей, практик), обеспечивающих формирование универсальных и профессиональных компетенций основной образовательной программы. Учебный план также представляет базовые количественные параметры ООП, такие как общая трудоемкость дисциплин, модулей, практик в зачетных единицах, а также их общая и аудиторная трудоемкость в академических часах.

В базовую часть Блока 1. включены базовые модули и дисциплины в соответствии с требованиями ФГОС ВО. В вариативных частях учебных циклов университет (и выпускающая кафедра) самостоятельно формирует перечень и последовательность модулей и дисциплин с учетом конкретного вида (видов) деятельности в различных медицинских организациях. В вариативную часть циклов включены, таким образом, инвариантные учебные дисциплины и практики, соответствующие структурным блокам ООП, а также формирующие содержательное ядро специальности «Хирургия».

Для каждой дисциплины, модуля, практики в плане указаны виды учебной работы (аудиторная работа - лекции, семинары и практические занятия; самостоятельная работа студента) и формы промежуточной аттестации (экзамен, зачет, зачет с оценкой).

В соответствии с требованиями ФГОС по специальности «Хирургия», учебный план включает дисциплины по выбору – в объеме 33,3% от общей трудоемкости образовательной программы.

Количество часов, отведенных на занятия лекционного типа в целом по Блоку 1 составляет 9,73% от общего количества часов аудиторных занятий, отведенных на реализацию данного Блока, в соответствии с требованиями ФГОС ВО

При реализации программы ординатуры обучающимся обеспечивается возможность освоения факультативных дисциплин в соответствии с требованиями Приказа №1258 от 19.11.2013 «Об утверждении Порядка организации и осуществления образовательной деятельности по программам ординатуры»

Учебный план подготовки ординатора по специальности 31.08.67 – «Хирургия», 143-КР «Хирургия» представлен в Приложении 3.

http://gosp.krsu.edu.kg/images/files/ordinadura2019/Ucheb_plan_31.08.67Hir2018_27.08.2019.pdf

5.2. Годовой календарный учебный график

В календарном учебном графике ООП подготовки ординаторов показана последовательность реализации ООП ВО, включая теоретическое обучение, производственную (клиническую) практики, промежуточную и итоговую (государственную) аттестации, каникулы.

Согласно учебному плану подготовки продолжительность учебных семестров составляет 16, 19, 22 недели. Продолжительность экзаменационных сессий – 1 неделя.

Общий объем каникулярного времени в учебном году составляет 9-10 недель.

Календарный учебный график по специальности 31.08.67 – «Хирургия», 143-КР «Хирургия» представлен в Приложении 4.

http://gosp.krsu.edu.kg/images/files/ordinadura2019/Graf_31.08.01_Hir_27.08%201.pdf

5.3. Рабочие программы дисциплин и (или) модулей

Рабочая программа дисциплины представляет собой документ, в стандартной форме описывающий учебный курс со всеми его атрибутами:

- наименование дисциплины;
- цели освоения дисциплины;
- указание места дисциплины в структуре ООП;
- компетенции обучающегося, формируемые в результате освоения дисциплины с планируемыми результатами обучения по уровням;
- перечень планируемых результатов обучения по дисциплине, соотнесенных с планируемыми результатами освоения ООП;
- структура и содержание дисциплины, структурированное по разделам и темам с указанием отведенного на них количества академических часов по видам учебных занятий;
- фонд оценочных средств, включающий в себя контрольные вопросы и задания промежуточного контроля (для проверки уровней обученности знать

уметь и владеть); перечень видов оценочных средств с полным банком теоретических и практических заданий для проверки текущей успеваемости (в том числе самостоятельной работы);

- перечень основной и дополнительной учебной литературы, а также методических разработок;

- перечень ресурсов информационно-телекоммуникационной сети «Интернет», необходимых для освоения дисциплины;

- перечень информационных технологий, используемых при осуществлении образовательного процесса по дисциплине, включая перечень программного обеспечения и информационных справочных систем;

- описание материально-технической базы, необходимой для осуществления образовательного процесса по дисциплине;

- методические указания для обучающегося по освоению дисциплины (модуля);

- технологические карты дисциплины.

Рабочие программы дисциплин согласно учебному плану подготовки ординаторов по специальности 31.08.67 – «Хирургия», 143- КР «Хирургия» представлены в Приложении 5.

<http://gosp.krsu.edu.kg/index.php/obrazovatel'naya-deyatelnost>

5.4. Рабочие программы производственной практики.

В соответствии с ФГОС ВО по специальности 31.08.67 «Хирургия», 143-КР «Хирургия» раздел основной образовательной программы «Практики» является обязательным и представляет собой вид занятий, непосредственно ориентированных на профессионально-практическую подготовку обучающихся. Практики закрепляют знания и умения, приобретаемые обучающимися в результате освоения теоретических курсов, вырабатывают практические навыки и способствуют комплексному формированию универсальных и профессиональных компетенций.

Общая трудоемкость практик составляет 72 з.е.

Все практики–клинические (рассредоточенные). Проводятся на клинической базе, с которой заключен соответствующий договор. (Клиника им. И.К. Ахунбаева Национального Госпиталя при Министерстве Здравоохранения Кыргызской Республики по адресу: г.Бишкек, ул. Тоголок Молдо, 1).

Практики предполагают формирование и закрепление у обучающихся всех профессиональных компетенций.

Рабочая программа практики - это основной методический документ для организации и проведения практики, предусмотренной рабочим учебным планом. Рабочая программа определяет соответствующий элемент содержания подготовки ординатора, предполагающий углубление теоретической подготовки, закрепление приобретенных ими практических компетенций и навыков, конкретизацию и расширение представлений о выбранном ими профессиональном направлении деятельности и, наконец,

приобретение опыта самостоятельной профессиональной деятельности.

Содержание рабочей программы практики включает следующие разделы:

- указание вида практики;
- цели и задачи практики;
- способы и формы ее проведения;
- перечень планируемых результатов обучения при прохождении практики, соотнесенных с планируемыми результатами освоения образовательной программы;
- указание места практики в структуре образовательной программы;
- указание объема практики в зачетных единицах и ее продолжительности в неделях либо в академических часах;
- содержание практики;
- указание форм отчетности по практике;
- фонд оценочных средств для проведения промежуточной и текущей аттестаций обучающихся по практике;
- перечень учебной литературы и ресурсов сети «Интернет», необходимых для проведения практики;
- перечень информационных технологий, используемых при проведении практики, включая перечень программного обеспечения;
- описание материально-технической базы, необходимой для проведения практик;
- технологическую карту практики.

Рабочие программы практик представлены в Приложении 6.

<http://gosp.krsu.edu.kg/index.php/obrazovatel'naya-deyatelnost>

5.5. Фонды оценочных средств для проведения текущего контроля успеваемости и промежуточной аттестации

В соответствии с требованиями ФГОС ВО для аттестации обучающихся на соответствие их персональных достижений поэтапным требованиям программы подготовки по специальности 31.08.67 «Хирургия», 143 – КР «Хирургия» в КРСУ созданы и утверждены в установленном порядке фонды оценочных средств для проведения текущего контроля успеваемости и промежуточной аттестации.

В структуру фондов оценочных средств входят следующие элементы:

- перечень компетенций, уровень освоения которых оценивается;
- определение и описание показателей, критериев и шкал оценивания компетенций;
- типовые контрольные задания или иные материалы;
- методические материалы, определяющие процедуры проверки и оценки уровня освоения компетенции.

При формировании фондов оценочных средств учитываются требования компетентностного подхода к образованию, которые заключаются

не только в использовании рейтинговой системы накопления баллов, отражающей успеваемость обучающихся, но и оценку их профессионального потенциала.

Рейтинговый (модульный) контроль проводится в течение семестра; это поэтапный контроль усвоения студентом логически завершенных задокументированных частей программного материала дисциплины (раздела) с проставлением баллов. В КРСУ приняты следующие формы модульного контроля знаний по дисциплинам (модулям) учебного плана подготовки ординаторов: текущий, рубежный и промежуточная аттестация по дисциплине.

Текущий контроль по каждой дисциплине проверяет усвоение учебного материала на аудиторных занятиях (лекциях, практических и семинарских занятиях) и выполнение обязательных заданий для самостоятельной работы. Текущий контроль осуществляется непрерывно путем организации преподавателем, ведущим дисциплину, гибкой системы контроля хода освоения студентами программного материала по завершенным разделам (модулям) дисциплины.

Систему гибкого текущего контроля образуют:

- фронтальные экспресс-опросы перед началом (или в конце) каждой лекции;
- устный опрос на практических (семинарских) занятиях по отдельным темам;
- мониторинг и оценка активности студента на практических (семинарских) занятиях (решение ситуационных задач, выступления, курация больных, написание истории болезни и т.д.);
- контроль и учет посещаемости учебных занятий.

Реализацию непрерывного контроля преподаватель осуществляет в часы, устанавливаемые действующими нормами времени на проведение текущих консультаций и индивидуальных заданий.

Рубежный контроль предполагает проверку полноты знаний и умений по материалу модуля в целом. Выполнение модульных контрольных заданий проводится в письменном виде и является обязательной компонентой модульного контроля.

Основными оценочными средствами рубежного контроля являются:

- тестирование по завершенным разделам (модулям) дисциплины;
- письменные контрольные работы (по завершенным модулям), проводимые в часы аудиторных практических занятий;
- проверка и оценка индивидуальных заданий (рефератов и докладов, проектов и PowerPoint презентаций, домашних индивидуальных заданий и других форм заданий, включенных в учебный план) и соблюдения сроков их выполнения, которые установлены графиком самостоятельных работ.

Результаты текущего и рубежного контролей по всем его образующим и модулям каждым преподавателем фиксируются в *Технологической карте*

дисциплины и обязательно заносятся в Интегрированную автоматизированную Информационную систему университета (ИАИС) в соответствии с требованиями ФГОС ВО (п.7.1.2).

В рамках образовательной программы специальности 31.08.67 «Хирургия», 143-КР - «Хирургия», активно используются компетентностно-ориентированные оценочные средства знаний, умений и навыков обучающихся:

- компьютерные тестирующие программы;
- письменные работы, заключающие в себе элемент творчества: эссе, рефераты;
- диспуты и дискуссии на заданную тему; подготовка доклада и выступление с ним на семинаре (практическом занятии);
- проблемные задания ситуационных задач, формирующие способность применять знания и навыки в ситуациях, описывающих или моделирующих конкретные медицинские ситуации и профессиональную деятельность;
- задания, развивающие готовность к выполнению продуктивной деятельности: подготовка PowerPoint презентаций;
- компетентностно-ориентированные задачи, решение которых способствует формированию ключевых профессиональных компетенций;
- ролевые игры;
- использование банка рентгенограмм;
- использование банка результатов лабораторных, инструментальных и функциональных методов исследования;
- круглые столы и мини-конференции, формирующие и развивающие навыки учебно-исследовательской работы студентов, а также навыки публичных выступлений.

Промежуточная аттестация по дисциплине проводится после завершения изучения дисциплины, в период зачетной недели и экзаменационной сессии. Основными формами **промежуточной аттестации** являются зачет и экзамен.

1. Банк теоретических и практических заданий по государственной итоговой аттестации в Программе ГИА для специальности 31.08.67 «Хирургия», 143-КР «Хирургия».

2. Примерный банк заданий для промежуточной аттестации представлен в рабочих программах дисциплин раздел 5 ФОС (п.5.1)

3. Примерный банк заданий для проверки знаний, умений, навыков на текущем и рубежном контроле представлен в рабочих программах дисциплин и практик раздел 5 ФОС (п.5.3)

4. Примерный перечень вопросов к вступительному экзамену в ординатуру:

1. Антисептика: определение, виды антисептики. Механическая антисептика.

2. Косая паховая грыжа, виды, диагностика и хирургическое лечение.
3. Спорадический зоб: определение, классификация, клиническая картина, диагностика и лечение.
4. Дефибриляция сердца. Электрическая и химическая дефибриляция сердца. Техника безопасности при применении дефибриляции сердца.
5. Антисептика: методы (физические, химические, биологические).
6. Прямая паховая грыжа: диагностика, клиника и хирургическое лечение.
7. Зоб Хашимото. Определение понятия, этиология, патогенез, клиника, диагностика, дифференциальный диагноз. Показания к медикаментозному и хирургическому лечению.
8. Брюшина, ее свойства. Ход брюшины и ее отношение к органам.
9. Антисептика: классификация антисептических средств. Неорганические антисептики.
10. Бедренные грыжи. Диагностика, дифференциальная диагностика, клиника, лечение.
11. Дивертикулы пищевода: классификация, клиника, диагностика и лечение.
12. Болезнь Гиршпрунга. Этиология. Патогенез, клиника, диагностика, дифференциальная диагностика, лечение.
13. Антисептика: органические антисептики, антибиотики и сульфаниламиды.
14. Острый аппендицит: клиническая картина в зависимости от локализации червеобразного отростка. Диагностика.
15. Гиперпаратиреоз. Классификация, клиника, диагностика, хирургическое лечение.
16. Последовательность действий врача при переливании крови больному.
17. Асептика: определение, методы асептики. Методы контроля стерильности перевязочного, шовного материала, рук хирурга и операционного поля.
18. Этиология, патогенез, клинические и патологоанатомические картины острого аппендицита.
19. Мастопатия: определение понятия, этиология, классификация. Клиника, диагностика, дифференциальный диагноз. Консервативное и оперативное лечение. Профилактика.
20. Волемиические нарушения в хирургии: классификация, этиология, клиника, диагностика, лечение.
21. Энзимотерапия. Классификация ферментов. Показания к применению и механизм действия протеолитических ферментов.
22. Симптомы и дифференциальная диагностика острого аппендицита.
23. Медиастинит. Этиология, клиника, диагностика, лечение. Профилактика.
24. Экзогенная и эндогенная инфекция в хирургии, пути распространения, профилактика.
25. Кровотечение: методы окончательной остановки.
26. Язвенная болезнь желудка и 12-типерстной кишки. Этиология, патогенез, способствующие факторы. Клиника, диагностика.
27. Болезни оперированного желудка: классификация. Функциональные

- расстройства: клиника, диагностика, лечение.
28. Принципы реанимации и интенсивной терапии при острой дыхательной недостаточности. Кислородотерапия и оксигено-баротерапия в комплексном лечении острой дыхательной недостаточности.
 29. Кровотечения: классификация, клиника острого и хронического малокровия. Временные методы остановки кровотечения.
 30. Осложнения язвенной болезни желудка и 12-типерстной кишки. Диагностика и лечение.
 31. Дивертикулы пищевода. Классификация, клиника, диагностика, лечение.
 32. Тромбоз брыжеечных сосудов: клиника, диагностика и лечение.
 33. Принципы трансфузионной терапии при большой кровопотере и при кровотечении в желудочно-кишечный тракт.
 34. Хирургическое лечение язвенной болезни желудка и 12-ти перстной кишки. Методы резекции желудка по Бильрот-1 и Бильрот-2. Показания и техника.
 35. Феохромоцитома. Клиника, диагностика, показания к хирургическому лечению.
 36. Носовое кровотечение: этиология, клиника, методы остановки.
 37. Переливание крови. Показания. Методы и способы переливания. Осложнения при переливании крови и компонентов крови.
 38. Острый парапроктит: этиология, классификация, клиника, диагностика и лечение.
 39. Облитерирующий тромбангиит. Этиология, патогенез. Клиника, диагностика. Принципы консервативного лечения. Хирургическое лечение.
 40. Пневмоторакс. Этиология. Формы. Тотальный и ограниченный пневмоторакс. Клапанный пневмоторакс. Клиника, диагностика и лечение.
 41. Принципы трансфузионной терапии при дефиците клеточных элементов и белков крови.
 42. Хронические парапроктиты: классификация, клиника, диагностика, лечение.
 43. Ишемическая болезнь сердца. Клиника, диагностика, хирургическое лечение.
 44. Динамическая кишечная непроходимость. Классификация. Этиология. Клиника, диагностика, лечение.
 45. Последовательность действий врача при переливании крови.
 46. Геморрой: этиология, клиника, диагностика и методы лечения.
 47. Облитерирующий эндартериит. Этиология, патогенез. Клиника, стадии заболевания, диагностика и дифференциальная диагностика. Принципы консервативного лечения. Хирургическое лечение. Виды операций.
 48. Хирургическая анатомия желчного пузыря и желчевыводящих протоков, патологоанатомическая классификация холециститов.
 49. Реинфузия. Показания и техника проведения реинфузии.
 50. Трещина заднего прохода. Этиология. Клиника. Диагностика, лечение.
 51. Постинфарктная аневризма сердца. Классификация. Клиника, диагностика. Показания и противопоказания к операции. Принципы хирургического лечения.
 52. Хирургическая анатомия желчного пузыря и желчевыводящих протоков,

- патологоанатомическая классификация холециститов.
53. Опасности и осложнения кровотечения. Показания и техника временного шунтирования сосудов при кровотечении.
 54. Выпадение прямой кишки. Этиология, классификация. Показания и методы хирургического лечения.
 55. Эмболия легочной артерии. Предрасполагающие факторы. Клинические формы, методы диагностики. Консервативное лечение. Показания и противопоказания к хирургическому лечению. Профилактика.
 56. Осложнения язвенной болезни желудка и 12-ти перстной кишки. Клиника, диагностика, хирургическое лечение.
 57. Компоненты крови и кровезаменители. Осложнения при переливании крови и компонентов крови, их профилактика.
 58. Кишечная непроходимость: классификация. Механическая кишечная непроходимость: клиника, диагностика, лечение.
 59. Острый гнойный плеврит. Классификация. Пути проникновения инфекции в плевральную полость. Клиника, диагностика, консервативное и оперативное лечение. Показания к дренированию плевральной полости.
 60. Носовое кровотечение: этиология, клиника, методы остановки.
 61. Методы окончательной остановки кровотечения.
 62. Механическая кишечная непроходимость. Этиология, клиника, диагностика, лечение.
 63. Посттромбофлебитический синдром: определение, классификация. Патогенез. Клиника различных форм. Диагностика, дифференциальная диагностика. Консервативное лечение. Методы оперативного лечения. Профилактика.
 64. Раны и раневая инфекция: определение, классификация, опасности ран.
 65. Основные этапы заживления ран вторичным натяжением.
 66. Язвенная болезнь желудка и 12-типерстной кишки, осложненная кровотечением. Клиника, диагностика, хирургическая тактика.
 67. Химические ожоги и рубцовые сужения пищевода. Патогенез. Клиника острого периода. Первая помощь и принципы лечения в остром периоде. Раннее и позднее бужирование.
 68. Врожденная кишечная непроходимость. Этиология, классификация, клиника. Методы исследования новорожденных с подозрением на врожденную кишечную непроходимость. Рентгенодиагностика. Дифференциальная диагностика. Принципы лечения.
 69. Первичная хирургическая обработка ран, виды. Поздняя хирургическая обработка ран, показания.
 70. Заворот и узлообразование кишечника: этиология, клиника, диагностика, лечение.
 71. Клиника рубцового сужения пищевода. Локализация и формы сужения. Диагностика. Лечение бужированием. Хирургическое лечение. Типы пластического замещения пищевода.

72. Пирогов Н.И. и его роль в развитии отечественной хирургии и топографической анатомии. Законы Пирогова.
73. Современные методы лечения гнойных ран.
74. Острый холецистит. Этиология, классификация, клиника, дифференциальная диагностика, лечение.
75. Дивертикулы толстой кишки: клиника, диагностика, показания к хирургическому лечению и виды операций.
76. Осложнения и опасности кровотечения. Показания и техника временного шунтирования сосудов при кровотечении.
77. Современные методы лечения гнойных ран.
78. Хронический холецистит. Этиология, классификация, клиника, диагностика, дифференциальная диагностика и лечение.
79. Хронический панкреатит: классификация, этиопатогенез, клиника, диагностика, дифференциальная диагностика. Консервативное лечение. Показания к хирургическому лечению, методы хирургического лечения.
80. Топография переднего средостения, легких и их долей.
81. Основные этапы заживления ран вторичным натяжением.
82. Механическая желтуха: этиология, патогенез, классификация, клиника, диагностика, дифференциальная диагностика. Хирургическое лечение. Методы операций.
83. Кисты поджелудочной железы. Классификация, клиника, диагностика. Принципы хирургического лечения.
84. Атеросклеротические поражения артерий. Этиология, патогенез. Клинические формы. Клиника различных форм. Диагностика, дифференциальная диагностика. Консервативное лечение. Показания к оперативному лечению. Методы операций, профилактика.
85. Виды швов, показания к их применению.
86. Хирургическая анатомия поджелудочной железы. Острый панкреатит: этиология, патогенез, классификация, клиника, диагностика. Комплексное лечение. Показания к хирургическому лечению.
87. Синдром Золлингера-Эллисона. Этиология, патогенез. Клиника, диагностика, лечение.
88. Тромбофлебиты нижних конечностей. Определение, классификация. Этиопатогенез. Клиника тромбофлебита поверхностных и глубоких вен. Диагностика. Дифференциальная диагностика. Лечение. Хирургическое лечение. Методы операций.
89. Фурункул, фурункулез. Этиология, клиника, лечение.
90. Инвагинация: этиология, клиника, диагностика и лечение.
91. Релаксация диафрагмы: клиника, диагностика. Показания к оперативному лечению. Методы пластики диафрагмы.
92. Спаечная болезнь: этиология, патогенез. Клинические формы, диагностика. Лечение.
93. Абсцесс: классификация, этиология, клиника, диагностика и лечение.

94. Дифференциальная диагностика острого панкреатита.
95. Эзофагоспазм и ахалазия пищевода. Определение. Клиника, диагностика, дифференциальная диагностика. Принципы лечения. Показания к хирургическому лечению, методы операций.
96. Бактериальное загрязнение ран, инфицированная рана. Гнотобиологический метод лечения ран.

6. ТРЕБОВАНИЯ К УСЛОВИЯМ РЕАЛИЗАЦИИ

6.1. Требования к кадровым условиям реализации

В соответствии с требованиями ФГОС (п. 7.1.5 – 7.1.6), реализация ООП ординатуры обеспечивается руководящими и научно-педагогическими работниками в соответствии с квалификационными характеристиками, установленными квалификационными требованиями к медицинским и фармацевтическим работникам, утвержденными Министерством здравоохранения Российской Федерации, и квалификационными характеристиками, установленными в Едином квалификационном справочнике должностей руководителей, специалистов и служащих, разделе "Квалификационные характеристики должностей руководителей и специалистов высшего профессионального и дополнительного профессионального образования", утвержденном приказом Министерства здравоохранения и социального развития Российской Федерации от 11 января 2011 г. №1-н.

Доля штатных научно-педагогических работников составляет более 70% от общего количества научно-педагогических работников организации.

Требования ФГОС (п 7.2.) к кадровым условиям реализации образовательной программы ординатуры выполняются в полном объеме:

✓ реализация программы ординатуры обеспечивается руководящими и научно-педагогическими работниками организации, а также лицами, привлекаемыми к реализации программы ординатуры на условиях гражданско-правового договора.

✓ доля научно-педагогических работников (в приведенных к целочисленным значениям ставок), имеющих образование, соответствующее профилю преподаваемой дисциплины (модуля), в общем числе научно- педагогических работников, реализующих программу ординатуры, составляет 100 %. Преподавание дисциплин содержательного ядра специальности «Хирургия» осуществляется высококвалифицированными научно-педагогическими работниками и экспертами, имеющими большой опыт работы в области хирургии, подтвержденный наличием сертификатов.

✓ доля научно-педагогических работников (в приведенных к целочисленным значениям ставок), имеющих ученую степень (в том числе ученую степень, присвоенную за рубежом и признаваемую в Российской Федерации) и (или) ученое звание (в том числе ученое звание, полученное за рубежом и признаваемое в Российской Федерации), в общем числе научно-

педагогических работников, реализующих программу ординатуры, в настоящее время 100%. В том числе докторами наук программа ординатуры обеспечивается на 70 %.

✓ доля работников (в приведенных к целочисленным значениям ставок) из числа руководителей и работников организаций, деятельность которых связана с направленностью (спецификой) реализуемой программы ординатуры (имеющих стаж работы в данной профессиональной области не менее 3 лет), в общем числе работников, реализующих программу ординатуры 43,75%.

Состав научно-педагогических работников, реализующих ООП ординатуры по специальности «Хирургия» приведен в Приложении 7.

http://gosp.krsu.edu.kg/images/files/31.08.67_n_ped_rab.pdf.pdf

6.2. Требования к материально-техническому и учебно-методическому обеспечению

В настоящее время в Кыргызско-Российском Славянском университете функционируют 7 факультетов, 93 кафедр, 6 научно-исследовательских институтов, 15 научных и образовательных центров, 4 проблемных лаборатории, 2 медицинских центра, юридическая клиника, 25 студий эстетического воспитания студентов.

Университет располагает 16 учебными корпусами, общей площадью более 80 тыс. кв.м. Пользование объектами, находящимися в оперативном управлении, подтверждается распоряжениями Правительства Кыргызской Республики. Есть спортивно-оздоровительный лагерь на берегу озера Иссык-Куль. Оснащается необходимым оборудованием и учебно-методической литературой Центр образования, науки и культуры.

6.2.1. Материально-техническое обеспечение ООП

В соответствии с положением ФГОС ВО (п. 7.3.1.) для проведения аудиторных занятий используются специально оборудованные помещения для проведения учебных занятий, в том числе:

✓ *помещения кафедры госпитальной хирургии (учебные кабинеты, учебно-методический кабинет кафедры госпитальной хирургии)*

Учебно-методический кабинет кафедры госпитальной хирургии оборудован мультимедиа проектором, в комплекте к нему имеется сканер, принтер. Проведение проблемных лекций, презентация результатов научно-исследовательской работы ординаторов и аспирантов на семинарах-конференциях, «круглых столах» и научно-практических конференциях производится с применением мультимедийного оборудования. Лекционные аудитории медицинского факультета оснащены интерактивными досками, использование которых значительно повышает эффективность лекционных и практических занятий.

✓ *аудитории, оборудованные мультимедийными и иными средствами обучения, позволяющими использовать симуляционные технологии, с типовыми наборами профессиональных моделей и результатов лабораторных*

и инструментальных исследований в количестве, позволяющем обучающим осваивать умения и навыки, предусмотренные профессиональной деятельностью, индивидуально;

✓ *аудитории, оборудованные фантомной и симуляционной техникой, имитирующей медицинские манипуляции и вмешательства, в количестве, позволяющем обучающимся осваивать умения и навыки, предусмотренные профессиональной деятельностью, индивидуально;*

✓ *анатомический зал и помещения, предусмотренные для работы с биологическими моделями;*

В Центре интегративного и практического обучения (ЦИПО) имеется анатомический зал и помещения, оборудованные роботизированными манекенами - имитаторами, современным реанимационным оборудованием, электронными фантомами оборудования, тренажерами, интерактивным и медицинским оборудованием, инструментарием и расходными материалами, проводятся практические занятия, позволяющие обучающимся имитировать медицинские манипуляции и вмешательства и, тем самым, осваивать умения и навыки, предусмотренные профессиональной деятельностью.

✓ *помещения, предусмотренные для оказания медицинской помощи пациентам, в том числе связанные с медицинскими вмешательствами.*

Кафедрой организовано на постоянной основе взаимодействие с Национальным Госпиталем при Министерстве Здравоохранения Кыргызской Республики в отделениях гнойной хирургии, торакальной хирургии, сосудистой хирургии, микрохирургии, хирургической гастроэнтерологии и эндокринологии, проктологии, предполагающее проведение на клинической базе производственных практик и практических занятий по профессиональным дисциплинам.

Практикуется также проведение практических занятий по клиническим дисциплинам в Республиканской инфекционной клинической больнице, Национальном центре онкологии, в Чуйской областной больнице, в Республиканском центре психического здоровья и Национальном Госпитале при Министерстве Здравоохранения Кыргызской Республики (клиника И. Ахунбаева). Практические занятия по дисциплине «Патология» (раздел «Патологическая анатомия») реализуются в патологоанатомическом бюро г. Бишкек.

Клинические базы оснащены предусмотренными для работы с биологическими моделями помещениями, предусмотренными для оказания медицинской помощи пациентам, в том числе связанные с медицинскими вмешательствами, оснащенные специализированным оборудованием и медицинскими изделиями (*тонометр, стетоскоп, фонендоскоп, термометр, медицинские весы, ростомер, противошоковый набор, набор и укладка для экстренных профилактических и лечебных мероприятий, электрокардиограф, облучатель бактерицидный, аппарат наркозно-дыхательный, аппарат искусственной вентиляции легких, инфузоматор,*

отсасыватель послеоперационный, дефибрилятор с функцией синхронизации, стол операционный хирургический многофункциональный универсальный, хирургический, микрохирургический инструментарий, универсальная система ранорасширителей с прикреплением к операционному столу, аппарат для мониторинга основных функциональных показателей, анализатор дыхательной смеси, электроэнцефалограф, гастродуоденоскоп, дуоденоскоп (с боковой оптикой), колоноскоп (педиатрический), фибробронхоскоп (педиатрический), источник света для эндоскопии галогенный со вспышкой, эндоскопическая телевизионная система, эндоскопический стол, тележка для эндоскопии, установка для мойки эндоскопов, ультразвуковой очиститель, эндоскопический отсасывающий насос, видеоэндоскопический комплекс, видеодуоденоскоп, видеогастроскоп, эндоскопический отсасыватель, энтероскоп, низкоэнергетическая лазерная установка, электрохирургический блок, видеогастроскоп операционный, видеогастроскоп педиатрический, видеоколоноскоп операционный, видеоколоноскоп педиатрический, видеоколоноскоп диагностический, аргоно-плазменный коагулятор, набор для эндоскопической резекции слизистой, баллонный дилататор) и расходным материалом в количестве, позволяющем обучающим осваивать умения и навыки, предусмотренные профессиональной деятельностью, индивидуально, а также иное оборудование, необходимое для реализации программы ординатуры.

Помещения для самостоятельной работы обучающихся оснащены компьютерной техникой с возможностью подключения к сети "Интернет" и обеспечением доступа в электронную информационно-образовательную среду организации.

Обучающиеся по программе имеют постоянный доступ к единым учебно-компьютерным классам медицинского факультета (МФ – 4/11, 4/10), в составе которых – 20 современных компьютеров, обеспечивающих доступ к сети «Интернет» и в электронную информационно-образовательную среду университета (*сайт, информационная библиотечная система, интегрированная автоматизированная информационная система КРСУ*). Всего в учебном процессе, с учетом компьютеров кафедры оториноларингологии, используется 22 компьютера. В учебном процессе активно используется программное обеспечение Microsoft Office Word, Microsoft Office Excel, Microsoft Office Power Point, Microsoft Office Access.

6.2.2. Учебно-методическое обеспечение ООП

В соответствии с положениями ФГОС ВО реализация ООП обеспечивается учебно-методической документацией и материалами по всем учебным курсам, дисциплинам (модулям).

Библиотечно-информационное обеспечение учебного процесса в соответствии с положениями ФГОС ВО (п. 7.3.2 и 7.3.3) по программе подготовке ординатуры осуществляется библиотекой ГОУ ВПО «Кыргызско-

Российский Славянский университет». Библиотека КРСУ является неотъемлемой частью информационной системы университета, отвечает современным требованиям и формируется в соответствии с предназначением. Фонд библиотеки составляет более 200 тыс. документов и размещается в главном корпусе университета и 8 профильных читальных залах учебных корпусов, в том числе в корпусе медицинского факультета КРСУ. Большую помощь в пополнении фонда библиотеки оказывают Российская Федерация по программам в поддержку интеграционных процессов в области образования в Содружестве Независимых Государств, международные организации и фонды, российские издательства.

С 2002 года в библиотеке установлена автоматизированная информационно-библиотечная система «ИРБИС», создана локальная сеть библиотеки с выходом в Интернет, ведется автоматизированная обработка всех видов поступающих в библиотеку документов, создан электронный каталог, разработан сайт библиотеки.

С 2005 года функционирует Зал электронной библиотеки. Деятельность электронной библиотеки КРСУ ведется по следующим направлениям:

- создание коллекции полнотекстовых учебников по дисциплинам программы;
- организация и предоставление пользователям фонда учебной литературы на CD;
- создание полнотекстовой коллекции трудов сотрудников университета;
- подписка на полнотекстовые базы данных удаленного доступа;
- создание полнотекстовой коллекции статей Вестника КРСУ.

Библиотека КРСУ является членом Международной Ассоциации пользователей и разработчиков электронных библиотек и новых информационных технологий (ЭБНИТ), Библиотечно-информационного Консорциума Кыргызстана (БИК), а также Ассоциации электронных библиотек Кыргызской Республики (АЭБ КР).

Каждый обучающийся по ООП специальности «Хирургия» обеспечен доступом к электронно-библиотечной системе, содержащей издания по дисциплинам ООП и сформированной по согласованию с правообладателями учебной и учебно-методической литературы. Пользователи имеют доступ к отечественным и зарубежным электронным информационным ресурсам и базам данных (БД) ведущих мировых компаний.

Библиотечный фонд КРСУ укомплектован печатными и электронными изданиями основной и дополнительной учебной литературы, изданной за последние 10 лет, по всем дисциплинам всех циклов ООП по специальности «Хирургия». По базовым дисциплинам хирургии в библиотеке КРСУ имеется более 10 наименований изданий учебной литературы в электронной библиотеке КРСУ.

Согласно требованиям ФГОС ВО (п.7.3.4.) каждому обучающемуся по ООП ординатуры по специальности «Хирургия» в библиотеке университета

обеспечен доступ к широкому перечню периодических изданий – отечественных, российских и других зарубежных журналов (*перечень периодических изданий представлен на сайте библиотеки КРСУ <http://lib.krsu.edu.kg>*).

Перечень рекомендуемой дополнительной литературы и учебно-методических разработок обеспечивается и библиотечным фондом учебно-методического кабинета кафедры госпитальной хирургии, к которому обучающиеся ординатуры по специальности «Хирургия» имеют постоянный открытый доступ.

На сегодня в библиотечном фонде кафедры госпитальной хирургии насчитывается 20 наименований учебной и учебно-методической литературы, общее количество которой составляет 30 единиц. Кафедра госпитальной хирургии обеспечивает высокий уровень качества собственных учебно-методических разработок, издаваемых в издательстве КРСУ, по дисциплинам ООП: учебно-методических комплексов, программ дисциплин, программ практик.

Основная и дополнительная литература, а также методические разработки с рекомендациями по освоению дисциплин и практик указаны в рабочих программах дисциплин и практик.

7. ОЦЕНКА КАЧЕСТВА ОСВОЕНИЯ ОБРАЗОВАТЕЛЬНОЙ ПРОГРАММЫ

В соответствии с требованиями ФГОС ВО ординатуры по специальности «Хирургия» ВУЗ, реализующий основную образовательную программу, обязан обеспечить требуемые условия обеспечения качества образовательного процесса в целом, а также разработать систему оценки качества освоения студентами образовательной программы ординатуры.

Университет обеспечивает гарантию качества подготовки посредством:

- привлечения представителей работодателей к образовательному процессу и к процедурам государственной аттестации выпускников;
- постоянного мониторинга и периодического лицензирования, и аттестации образовательных программ;
- разработки объективных процедур оценки уровня знаний и учений обучающихся, компетенций выпускников;
- обеспечения компетентности научно-педагогических работников;
- регулярного проведения самообследования по согласованным критериям для оценки деятельности (стратегии) вуза и сопоставления с другими образовательными учреждениями с привлечением представителей работодателей;
- информирования общественности о результатах своей деятельности, планах, инновациях.

В университете принята Политика в области качества образования (*размещенная на сайте университета <http://www.krsu.edu.kg>*), в рамках

которой «...высшее руководство КРСУ обязуется обеспечить реализацию Политики в области качества образования для совершенствования подготовки высококвалифицированных специалистов во всех сферах деятельности, основываясь на принципах академической честности и высокой ответственности за результаты деятельности вуза».

Важным условием обеспечения высокого качества образовательной программы становится развитие электронной информационно-образовательной среды университета, в рамках которой согласно ФГОС ВО (п. 7.1.2.) обеспечивается:

- доступ к учебным планам (*сайт КРСУ <http://www.krsu.edu.kg>*), рабочим программам дисциплин и практик (*сайт КРСУ <http://www.krsu.edu.kg> - кафедра*), к изданиям электронных библиотечных систем и электронным образовательным ресурсам, указанным в рабочих программах (*библиотечная система ИРБИС*);

- фиксация хода образовательного процесса, результатов промежуточной аттестации и результатов освоения основной образовательной программы (*Интегрированная Автоматизированная Информационная Система КРСУ (ИАИС)*);



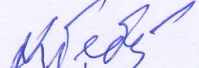

- проведение всех видов занятий, процедур оценки результатов обучения, реализация которых предусмотрена с применением электронного обучения, дистанционных образовательных технологий (*Центр дистанционных образовательных технологий*);

- взаимодействие между участниками образовательного процесса, в том числе синхронное и асинхронное взаимодействие посредством сети "Интернет" осуществляется посредством ИАИС. (*В КРСУ имеется подключения к сети Интернет со скоростью 70 Мбит/сек., имеется единая вычислительная сеть, количество локальных сетей в образовательном учреждении -16; количество терминалов, с которых имеется доступ к сети Internet – 1800; внедрены системы виртуализации серверов – 49. Также имеются зоны WI-FI с доступом к глобальной сети с выходом в Интернет. Проводной доступ к информационно-телекоммуникационным сетям предоставляется обучающимся, научно-педагогическим работникам после прохождения авторизации*)


Оценка качества освоения образовательных программ, согласно требованиям ФГОС по специальности «Хирургия», включает текущий и рубежный контроль успеваемости, промежуточную аттестацию студентов (в периоды зачетно - экзаменационных сессий) и государственную итоговую аттестацию выпускников.

Программа государственной итоговой аттестации, этапы государственной итоговой аттестации и критерии оценки представлены в Приложении 8.

**8.РАЗРАБОТЧИКИ ОСНОВНОЙ ОБРАЗОВАТЕЛЬНОЙ
ПРОГРАММЫ ОРДИНАТУРЫ
ПО СПЕЦИАЛЬНОСТИ 31.08.67 ХИРУРГИЯ**

1. Бебезов Бахадыр Хакимович, д.м.н., профессор заведующая кафедрой госпитальной хирургии 
2. Ахунбаева Нелли Исаевна, д.м.н., профессор 
3. Бебезов Хаким Сулейманович, д.м.н., профессор 
4. Казакбаев Айтбай Тургунбаевич, к.м.н., профессор 

По методическим вопросам:

1. Зарифьян Анэс Гургенович, к.м.н., декан медицинского факультета 
2. Насырова-Богубаева Асель Александровна, заведующая отделом последипломного медицинского образования переподготовки и трудоустройства 